



УПРАВЛЕНИЕ ФЕДЕРАЛЬНОЙ СЛУЖБЫ  
ГОСУДАРСТВЕННОЙ СТАТИСТИКИ  
ПО РЕСПУБЛИКЕ КРЫМ И Г. СЕВАСТОПОЛЮ

# Средние потребительские цены и их изменения по г. Севастополю



март 2023 года



ФЕДЕРАЛЬНАЯ СЛУЖБА  
ГОСУДАРСТВЕННОЙ СТАТИСТИКИ

# Средние потребительские цены и их изменения

г. Севастополь

март 2023 года

- 01 Индексы потребительских цен к предыдущему месяцу 2023 года
- 02 Индексы потребительских цен к декабрю 2022 года
- 03 Индексы цен на отдельные виды продовольственных товаров
- 04 Средние цены на основные виды продовольственных товаров
- 05 Индексы цен на отдельные виды непродовольственных товаров
- 06 Потребительские цены на бензин автомобильный и дизельное топливо
- 07 Средние цены на отдельные виды медикаментов
- 08 Индексы цен на отдельные виды услуг
- 09 Фиксированный набор потребительских товаров и услуг
- 10 Условный (минимальный) набор продуктов питания



# ИНДЕКСЫ ПОТРЕБИТЕЛЬСКИХ ЦЕН В МАРТЕ 2023 ГОДА

В % К ФЕВРАЛЮ 2023 ГОДА

**100,21**

Индекс потребительских цен

**100,08**

Все товары

**100,04**

Продовольственные товары

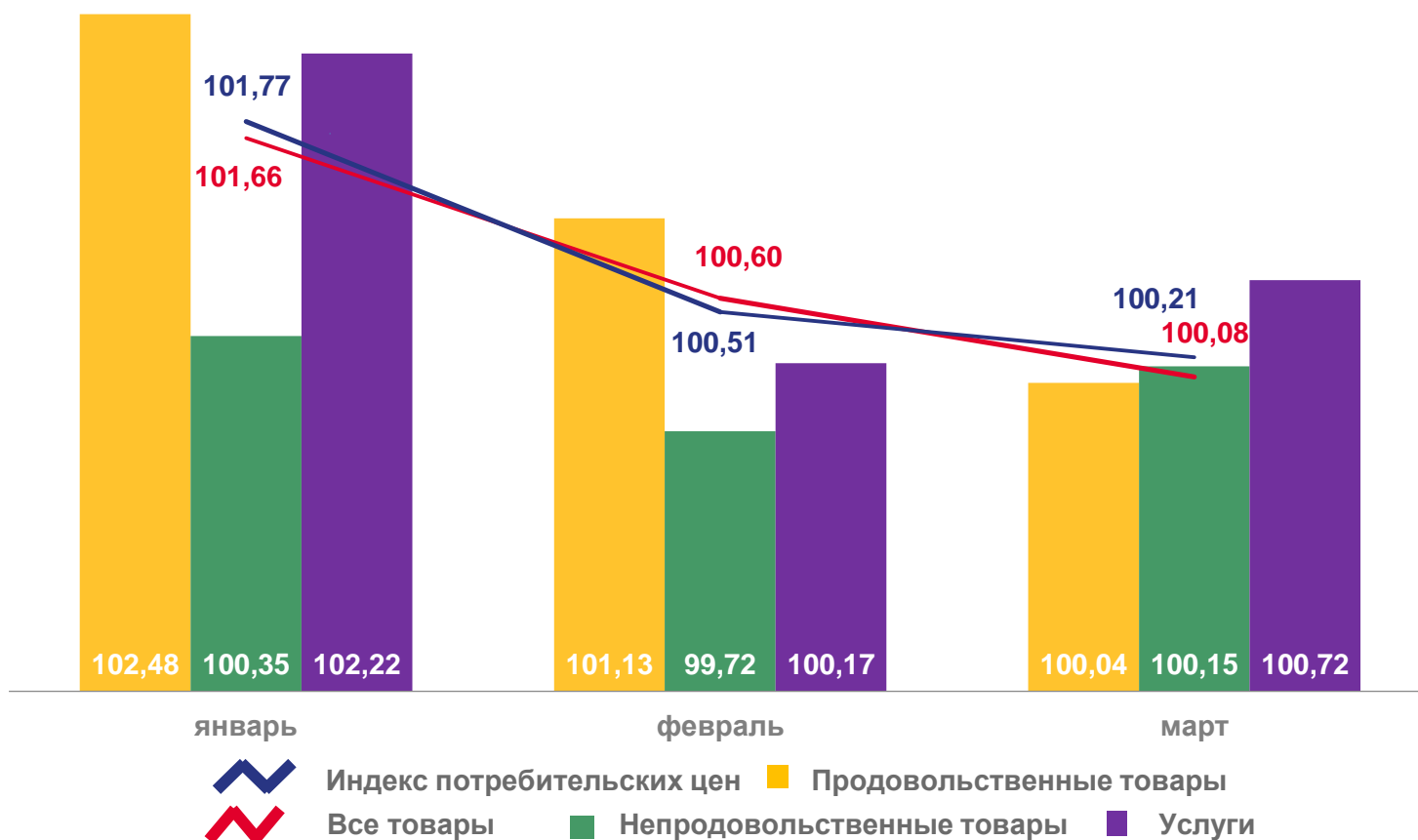
**100,15**

Непродовольственные товары

**100,72**

Услуги

МЕСЯЦЫ, В % К ПРЕДЫДУЩЕМУ МЕСЯЦУ 2023 ГОДА





# ИНДЕКСЫ ПОТРЕБИТЕЛЬСКИХ ЦЕН ЗА МАРТ 2023 ГОДА

В % К ДЕКАБРЮ 2022 ГОДА



▲ **102,50**

Индекс потребительских цен



▲ **102,35**

Все товары



▲ **103,68**

Продовольственные товары



▲ **100,22**

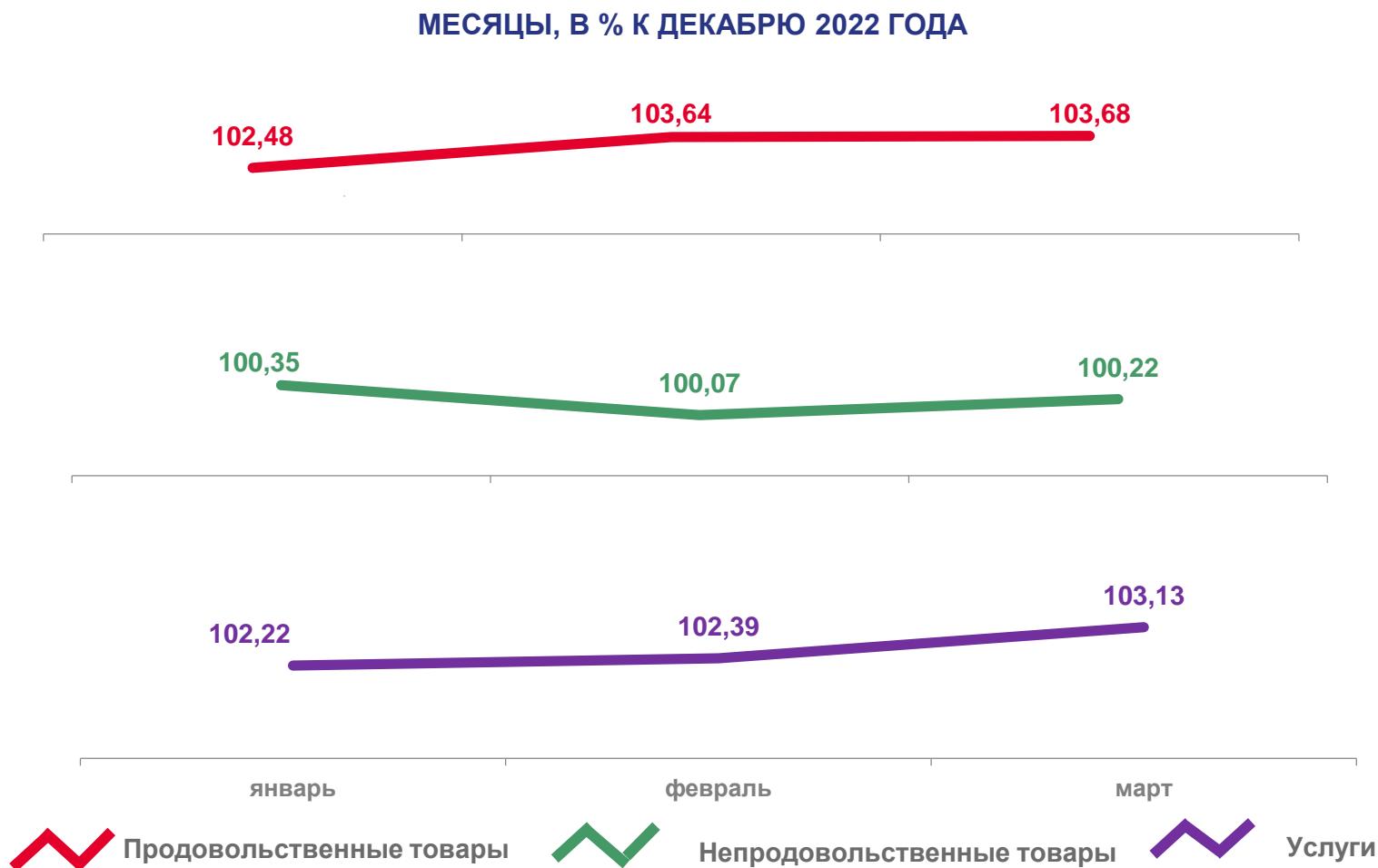
Непродовольственные товары



▲ **103,13**

Услуги

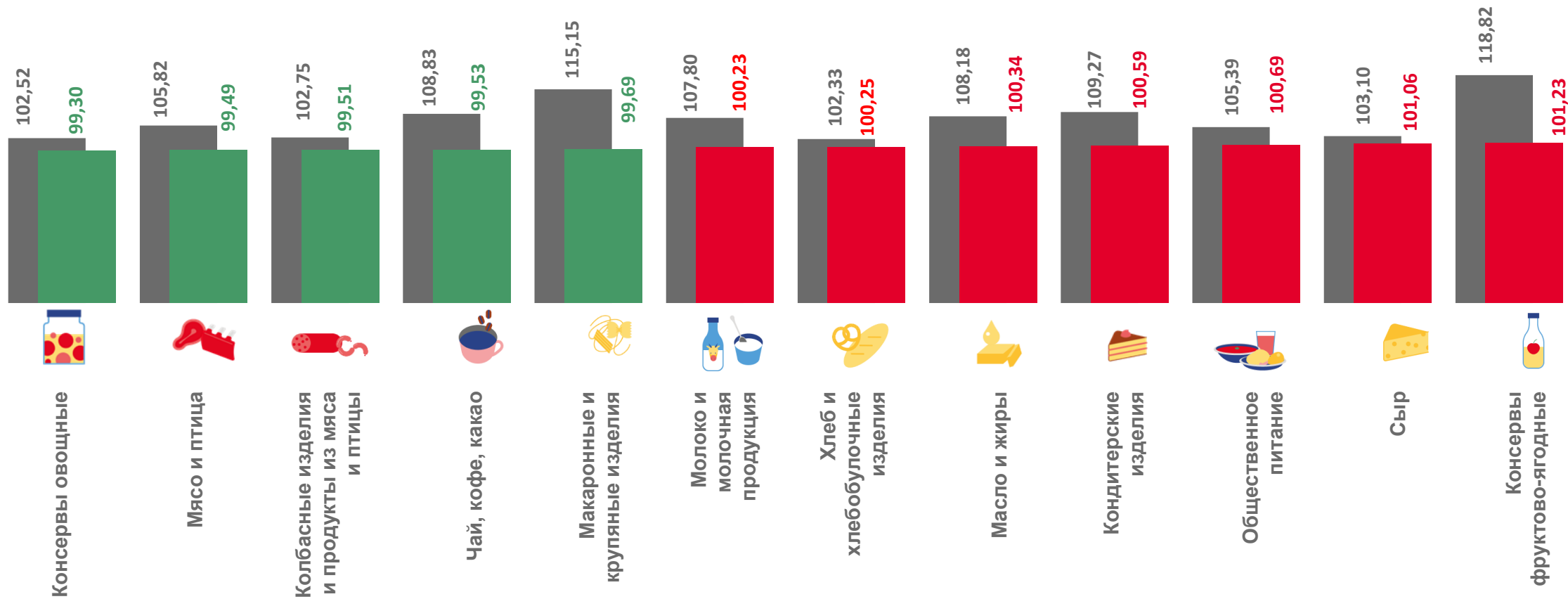
МЕСЯЦЫ, В % К ДЕКАБРЮ 2022 ГОДА





# ИНДЕКСЫ ЦЕН НА ОТДЕЛЬНЫЕ ВИДЫ ПРОДОВОЛЬСТВЕННЫХ ТОВАРОВ

В %



■ март 2022 г. к февралю 2022 г.

■ март 2023 г. к февралю 2023 г.



# СРЕДНИЕ ЦЕНЫ НА ОСНОВНЫЕ ВИДЫ ПРОДОВОЛЬСТВЕННЫХ ТОВАРОВ ЗА МАРТ 2023 ГОДА

В РУБЛЯХ

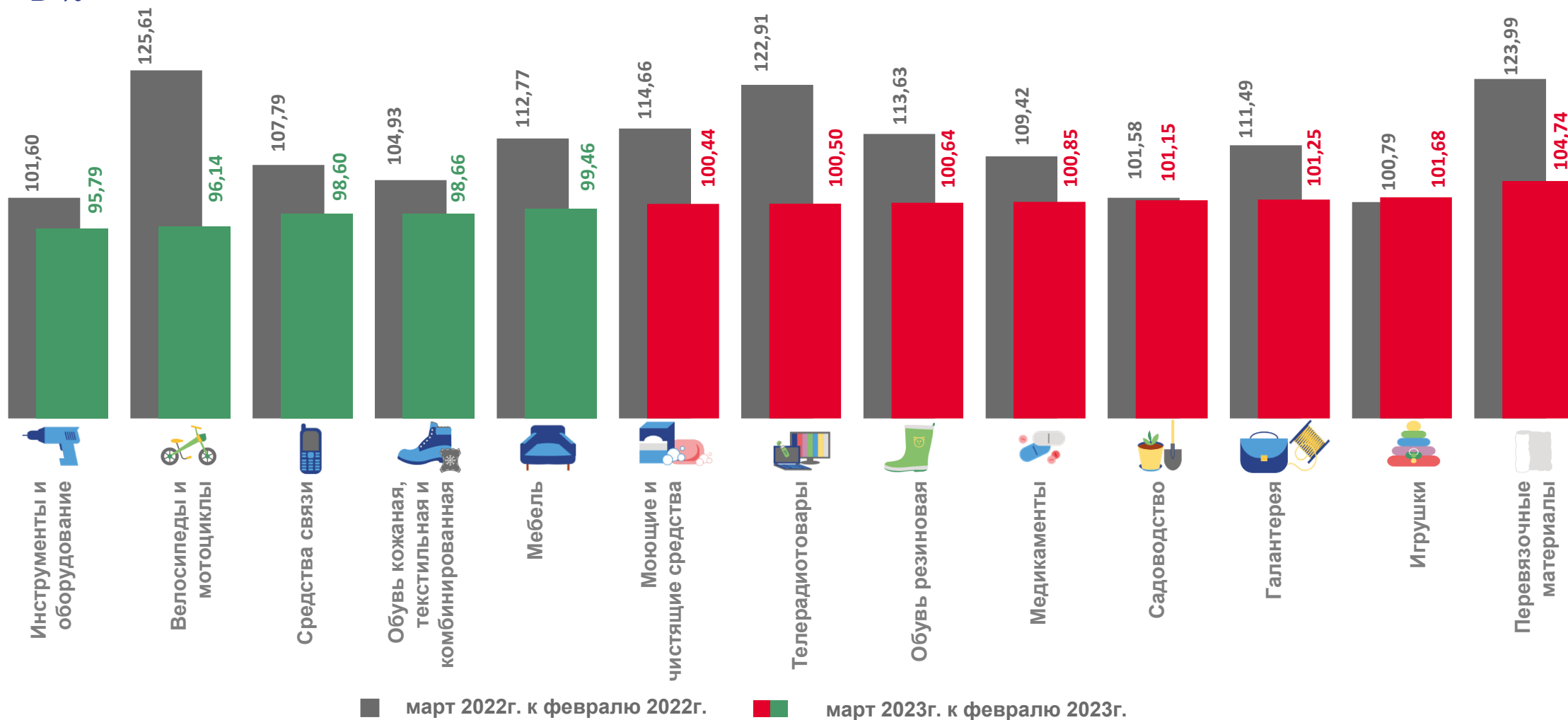
	2022 год		2023 год
 Свирина (кроме бескостного мяса)	326,33	▼	293,06
 Куры охлажденные и мороженые	182,31	▼	163,20
 Масло сливочное	944,53	▼	937,40
 Молоко питьевое цельное пастеризованное 2,5-3,2% жирности	95,01	▼	93,54
 Яйца	89,83	▲	94,13

	2022 год		2023 год
 Масло подсолнечное	137,70	▼	135,79
 Сахар-песок	81,36	▼	63,77
 Мука пшеничная	44,56	▲	45,05
 Хлеб из ржаной муки и из смеси муки ржаной и пшеничной	52,97	▲	60,94
 Картофель	64,92	▼	39,93



# ИНДЕКСЫ ЦЕН НА ОТДЕЛЬНЫЕ ВИДЫ НЕПРОДОВОЛЬСТВЕННЫХ ТОВАРОВ

В %





# ПОТРЕБИТЕЛЬСКИЕ ЦЕНЫ НА БЕНЗИН АВТОМОБИЛЬНЫЙ И ДИЗЕЛЬНОЕ ТОПЛИВО В МАРТЕ 2023 ГОДА

Бензин автомобильный марки АИ-92



**50,94** рублей за литр

100,00% к предыдущему месяцу

▲ **100,33%** к декабрю 2022 года

Бензин автомобильный марки АИ-98 и выше



**65,29** рублей за литр

100,00% к предыдущему месяцу

▲ **100,52%** к декабрю 2022 года

Бензин автомобильный марки АИ-95



**56,38** рублей за литр

100,00% к предыдущему месяцу

▲ **100,30%** к декабрю 2022 года

Дизельное топливо



**58,95** рублей за литр

100,00% к предыдущему месяцу

▲ **100,55%** к декабрю 2022 года





# СРЕДНИЕ ЦЕНЫ НА ОТДЕЛЬНЫЕ ВИДЫ МЕДИКАМЕНТОВ В МАРТЕ 2023 ГОДА

В РУБЛЯХ

2022 год

2023 год



31,43



33,71

Корвалол, 25мл



21,65



20,56

Амброксол, 30 мг, 10 таблеток



34,92



32,58

Ксилометазолин (Галазолин) 0,1%, 10мл



13,10



15,06

Ибупрофен, 200 мг, 10 таблеток



24,58



31,00

Метамизол натрия (Анальгин отечественный), 500 мг, 10 таблеток

2022 год

2023 год



276,14



403,49

Дротаверин (Но-шпа), 40 мг, 100 таблеток



70,17



64,33

Супрастин, 25 мг, 10 таблеток



406,49



420,19

Алмагель, суспензия, 200 мл



215,89



213,93

Левомеколь, мазь, 40 г



189,25



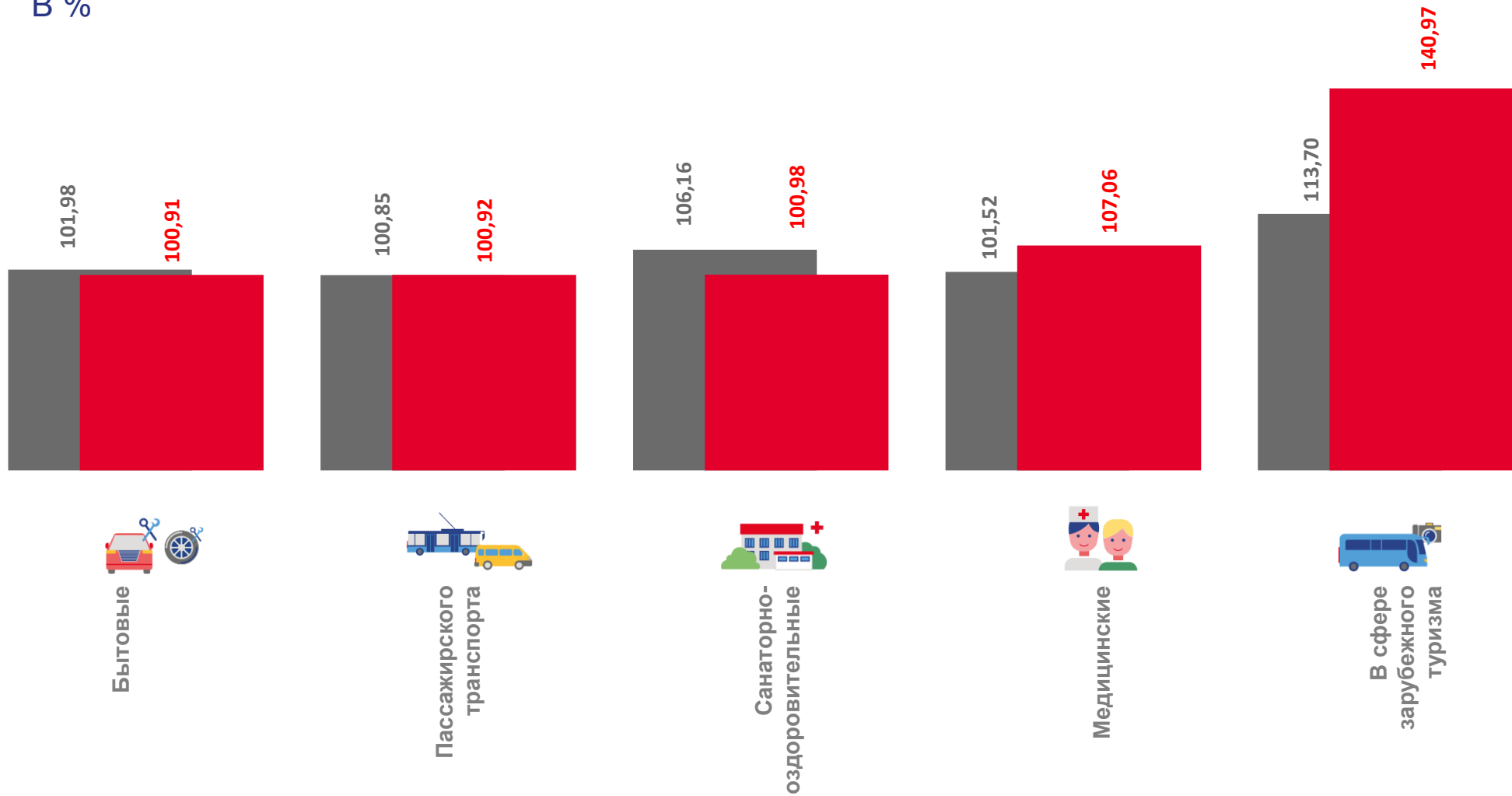
182,18

Амоксициллин с клавулановой кислотой, 500 мг + 125 мг, 10 таблеток



# ИНДЕКСЫ ЦЕН НА УСЛУГИ

В %




■ март 2022г. к февралю 2022г.

■ март 2023г. к февралю 2023г.




# ФИКСИРОВАННЫЙ НАБОР ПОТРЕБИТЕЛЬСКИХ ТОВАРОВ И УСЛУГ

## ИЗМЕНЕНИЕ СТОИМОСТИ НАБОРА, %



## СТОИМОСТЬ ФИКСИРОВАННОГО НАБОРА ПОТРЕБИТЕЛЬСКИХ ТОВАРОВ И УСЛУГ, рублей




■ 2023 ■ 2022



## УСЛОВНЫЙ (МИНИМАЛЬНЫЙ) НАБОР ПРОДУКТОВ ПИТАНИЯ

### ИЗМЕНЕНИЕ СТОИМОСТИ НАБОРА, %



### СТОИМОСТЬ УСЛОВНО (МИНИМАЛЬНОГО) НАБОРА ПРОДУКТОВ ПИТАНИЯ, рублей

